

Psiadia altissima (DC.) Drake

Asteraceae

Type végétatif :



Distribution îles Éparses et statut de menace régionale :



Description du fruit et de la graine : fruit de type akène, de forme allongée, de quelques mm de long, indéhiscent, surmonté par une soie brillante, jaune devenant brun à maturité, contient une unique graine



① Allure générale ② Fleurs ③ Fruits ④ Plantules ⑤ Plants © CBNM - J. Hivert

PRINCIPAUX RÉSULTATS

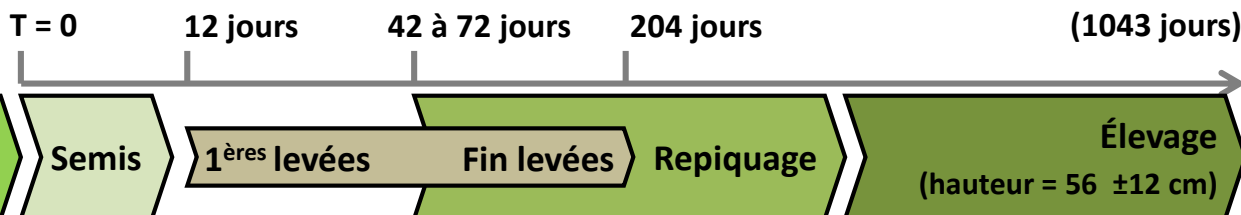
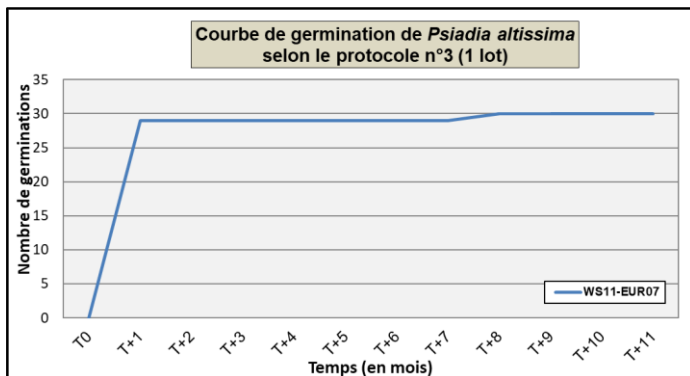
Taux de germination : ?

Intervalle semis-1^{ère} levée : 12 jours

Étalement de levée : 192 jours

Délai de production : 34,2 mois

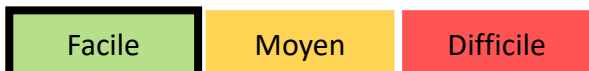
Chronologie des étapes :



REMARQUES GÉNÉRALES

- Protocole établi sur 1 lot de semence : WS 11-EUR07 (nombre de graines non comptabilisé)
- Tous les protocoles testés (n°2, n°3, n°4 et n°5) ont fourni des germinations mais ils n'ont pu être comparés statistiquement : tous ont été retenus pour faire l'objet de fiches ITP
- La qualité des semences semble jouer un rôle primordial sur la réussite de la germination : les 4 protocoles ont été appliqués à plusieurs reprises sans toujours fournir des germinations
- Usages préconisés : restauration écologique, plantation ornementale (Europa, Juan de Nova)

NIVEAU TECHNIQUE



NIVEAU DE MAÎTRISE



RÉCOLTE

Type de récolte : fruits à maturité collectés sur les semenciers

Période favorable :

| | J | F | M | A | M | J | J | A | S | O | N | D |
|-----|---|---|---|---|---|---|---|---|---|---|---|---|
| EUR | ? | ? | ? | | | | | ? | ? | | | |
| JDN | ? | ? | ? | | | ? | ? | ? | ? | | | ? |

Catégorie de semences : graines supposées orthodoxes (= peu sensibles au pré-séchage, peuvent être conservées plusieurs mois à température ambiante, à l'abri du soleil et de l'humidité)

Remarques : ne pas collecter plus du 1/3 des semences / semencier ; calendrier phénologique à affiner

SEMIS

Préparation des semences

Niveau de décorticage : la graine

Méthode : extraire les graines par simple froissement des fruits (conseillé de faire 3-5 lots de 100 graines pesés avec une balance de précision afin d'estimer par extrapolation le nombre total de graines mises en germination)

Prétraitement : aucun

Mise en place des semences

Conteneur : pot de 1 l. / lot de semence

Substrat : 2/3 sable corallien + 1/3 TKS1

Mode de culture : semences mi recouvertes

Conditions de culture



Remarques : phase de semis effectuée au sein de la serre du CBNM ; sable corallien en provenance des îles Éparses ; arroser régulièrement pour que le substrat soit toujours humide

REPIQUAGE

Stade de repiquage : plant au stade 2 à 4 feuilles (1 à 2 mois après la levée)

Conteneur : pot ou sachet de 1 l. / plant

Substrat : 3 terre + 2 compost + 1 scorie (6/10 mm) + 1 sable (0/4 mm)

Remarques : être particulièrement délicat lors du prélèvement des semis et lors de leur repiquage : éviter d'enfoncer la plante dans le substrat, faire un trou à l'aide de son doigt, y placer le système racinaire, puis reboucher ; plants élevés en pépinière sous ombrière ; arrosage à raison de 3 fois par semaine



Conditions de culture :

ÉLEVAGE

Stade d'élevage : environ 6 mois après le repiquage

Conteneur : pot ou sachet de 2 l. / plant

Substrat : 2 terre + 1/2 compost + 1 scorie (6/10 mm) + 1 sable (0/4 mm)

Remarques : placer la scorie dans le fond du conteneur (si pot) ou l'intégrer au mélange (si en sachet) ; plants élevés en pépinière hors ombrière ; arrosage a minima afin d'endurcir les plants



Conditions de culture :