

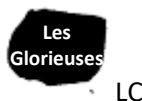
Heliotropium foertherianum Diane et Hilger

Heliotropiaceae

Type végétatif :



Distribution îles Éparses et statut de menace régionale :



Description du fruit et de la graine : fruit de type drupe, de forme ± ronde, de 5-8 mm de diamètre, vert-clair puis blanc et enfin noirâtre et coriace sur le sec, se divisant à maturité en plusieurs loges, contient 2-4 graines sombres, de forme irrégulière et d'environ 5 mm de long



① Allure générale ② Fleurs ③ Fruits ④ Graines ⑤ Plantule ⑥ Plant © CBNM - B. Dufour / J. Hivert / J. Beaurepaire

PRINCIPAUX RÉSULTATS

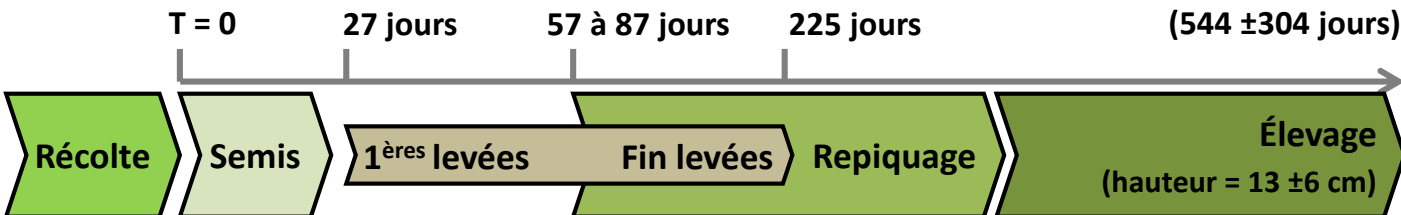
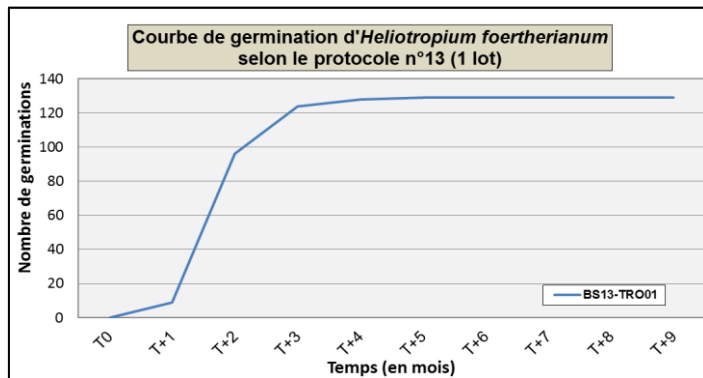
Taux de germination : ?

Intervalle semis-1^{ère} levée : 27 jours

Étalement de levée : 198 jours

Délai de production : 17,8 ±10 mois

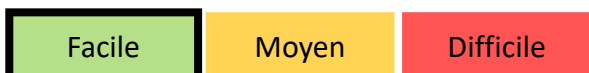
Chronologie des étapes :



REMARQUES GÉNÉRALES

- Protocole établi sur 1 lot de banque de sol : BS13-TRO01 (nombre de graines non comptabilisé)
- Sur les 6 protocoles testés statistiquement, les protocoles n°20 et n°30 sont significativement différents des autres (n°18, n°29, n°31 et n°32) mais ne sont pas significativement différents entre eux : tous deux font l'objet d'une fiche ITP ainsi que le protocole n°13 basé sur une banque de sol (pas de test statistique possible)
- Usages préconisés : restauration écologique (Juan de Nova, Les Glorieuses, Tromelin)

NIVEAU TECHNIQUE



NIVEAU DE MAÎTRISE



RÉCOLTE

Type de récolte : banque de sol

Période favorable : toute l'année

Catégorie de semences : graines supposées orthodoxes (= peu sensibles au pré-séchage, peuvent être conservées plusieurs mois à température ambiante, à l'abri du soleil et de l'humidité)

Remarques : technique employée lorsque les semences ne sont pas disponibles sur un semencier (absentes ou non mures) et qui consiste à effectuer une série de prélèvements des premiers horizons de sol sur quelques cm d'épaisseur (retirer au préalable les éléments grossiers : branches, roches... puis utiliser un grattoir), tout autour du semencier, de manière à ramasser du sol contenant les semences des années passées

SEMIS

Préparation des semences

Niveau de décorticage : aucun (banque de sol)

Méthode : étaler la banque de sol sur le substrat de culture

Prétraitement : aucun

Mise en place des semences

Conteneur : terrine de culture (L=43 ; l=32 ; h=7,5 cm)

Substrat : TKS1

Mode de culture : semences mi recouvertes

Conditions de culture



Remarques : phase de semis effectuée au sein de la serre du CBNM ; arroser régulièrement pour que le substrat soit toujours humide

REPIQUAGE

Stade de repiquage : plant au stade 2 à 4 feuilles (1 à 2 mois après la levée)

Conteneur : pot ou sachet de 1 l. / plant

Substrat : 3 terre + 2 compost + 1 scorie (6/10 mm) + 1 sable (0/4 mm)

Remarques : être particulièrement délicat lors du prélèvement des semis et lors de leur repiquage : éviter d'enfoncer la plante dans le substrat, faire un trou à l'aide de son doigt, y placer le système racinaire, puis reboucher ; plants élevés en pépinière sous ombrière ; arrosage à raison de 3 fois par semaine

Conditions de culture :



ÉLEVAGE

Stade d'élevage : environ 6 mois après le repiquage

Conteneur : pot ou sachet de 2 l. / plant

Substrat : 2 terre + ½ compost + 1 scorie (6/10 mm) + 1 sable (0/4 mm)

Remarques : placer la scorie dans le fond du conteneur (si pot) ou l'intégrer au mélange (si sachet) ; plants élevés en pépinière hors ombrière ; arrosage a minima afin d'endurcir les plants

Conditions de culture :

